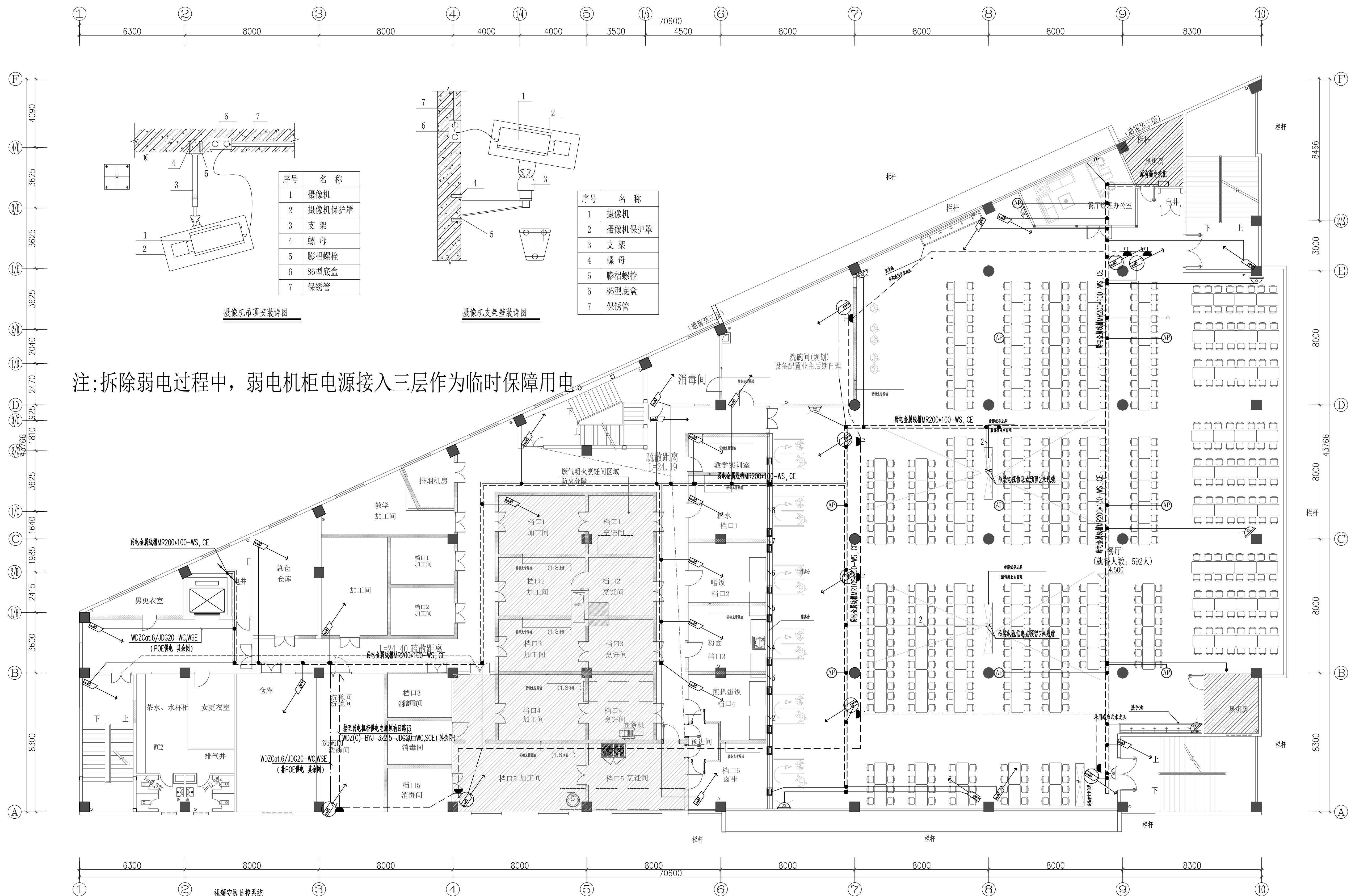


会	志	图		毫	省	建	筑		空	深	
金	展	划		电	力	结	地		堂	高	
社	园	林		给	水	配	电		林	渠	
	生	台		搬	气	居	电				









图例	名称	备注
	五孔插座	底边距地300mm
	网络口	
	摄像头	需预留电源及网络

序号	图例	名称	单位	线型	敷设方式	平面线型图例	安装方式
1		原有摄像机 (POE供电)	台	WDZ Cat 6 UTP	/MR,JDG20-WC+SCE+CE	——	距离地面2.5-3米安装
2		原有摄像机 (POE供电)	台	WDZ Cat 6 UTP	/MR,JDG20-WC+SCE+CE	——	吸顶安装
3		原有摄像机 (非POE供电)	台	WDZ Cat 6 UTP + WDZ(C)-BYJ-3x2.5	/MR,JDG20-WC+SCE+CE + /MR,JDG20-WC+SCE+CE	—— ———	距离地面2.5-3米安装
4		原有无线AP	个	WDZ Cat 6 UTP	/MR,JDG20-WC+SCE+CE	——	吸顶安装
5		新增消费卡机	台	WDZ Cat 6 UTP	/MR,JDG20-WC+SCE+CE	——	配合家具安装
6		单孔六类数据信息面板模块	个	WDZ Cat 6 UTP	/MR,JDG20-WC+SCE+CE	——	装离装饰定
7		安全型单相三孔插座 (监控用)	个	型号甲方定 10A,250V	/MR,JDG20-WC+SCE+CE	—— — —	吸顶安装

注:本项目弱电机柜均为现场已有,本次点位均接入原有系统,原有监控点位均在为原有,平面仅供参考。
注:仅供参考,以厂家深化为准。

二层弱电平面图 1:120

版本号	日期	修改内容	
Date	Date	Description	
 广州大学建筑设计研究院有限公司 Guangzhou University Architectural Design and Research Institute Co., Ltd 地址：广州市解放北桂花岗东1号数理楼7-9楼			
<input type="checkbox"/> 建筑工程设计证书号：甲级 A244018068 <input type="checkbox"/> 城乡规划编制证书号：自资质甲字 23440708 <input type="checkbox"/> 文物保护工程勘察设计证书号：文物设甲字02015J0041 <input type="checkbox"/> 风景园林工程设计证书号：乙级 E244018068 <input type="checkbox"/> 岩土工程设计证书号：乙级 E244065352			
审 定 人 Authorized by	黄 鹏		
审 核 人 Processed by	黄 鹏		
初 审/校 对 Checked by	黄永平		
项目负责人 Project Director	郑日辉		
专业负责人 Discipline Responsible by	黄永平		
	周伟杰		
设 计 人 Designed by			
建 设 单 位 Client	广州大学		
工 程 名 称 Project	广州大学梅苑食堂维护维修项目		
图 纸 名 称 Title	二层弱电平面图		
设计阶段 Drawing Status	施工图		
设计部门 Department	第四综合设计所	工程编号 Project No.	GD SX2024 0429-建07
专 业 Discipline	电 气	图 号 Drawing No.	DS-2P-02
版 本 Rev.	A	日 期 Date	2025.03
电子文件名 File Name			

版权所有，未经授权，不得复制。
ALL RIGHTS RESERVED.